

安爾富營業部通報

TO：部區、營業所、加盟商

發訊人：安爾富營業部 99/12/13






AN 991204

主旨：三大保證車輛照片上傳說明

- 一、說明：關於三大保證車輛照片上傳，將進行拍攝角度及內容變更說明如下。
- 二、查驗 OK 車，若經由服務廠拍照上傳照片，則統一拍攝角度如下：

		
順序1：車頭左側	順序2：車頭右側	順序3：側照
		
順序4：車尾右側	順序5：車尾左側	順序6：引擎室
		
順序7：車後箱	順序8：後坐椅	順序9：中控儀表

- 三、查驗 OK 車，若經由加盟商自己拍照上傳照片，則前 1~5 張(車頭左側 45 度、側面照、右後照、引擎室、儀錶照)為固定照片，尚有 4 張則依加盟商想要呈現該車之特色位置進行拍攝。

		
順序1：車頭左側	順序2：側照	順序3：車尾右側
		
順序4：引擎室	順序5：中控儀表	順序6：？
		
順序7：？	順序8：？	順序9：？

- 四、以上說明

安爾富營業部：

